



Marché du travail des territoires

Bassin de Lourdes



LA DEMANDE D'EMPLOI

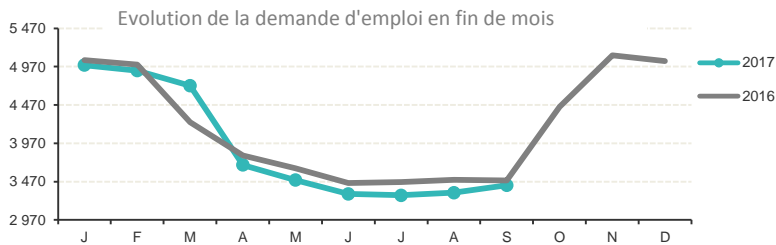
■ Contexte à fin septembre 2017

3 422 demandeurs d'emploi inscrits en catégories A, B et C

soit 17% du nombre de demandeurs d'emploi des Hautes-Pyrénées

Leur nombre évolue de -1,8% sur un an.

Hautes-Pyrénées : +0,2% sur un an.



■ Les inscriptions et les sorties des listes Pôle emploi

Inscriptions, au cours des 12 derniers mois : 6 103

soit +1,1% sur un an.

Sur la même période, le département des Hautes-Pyrénées enregistre une évolution de +2,7%

Fins de CDD	51%	↘	Tendance sur un an : ↗ à la hausse ↘ à la baisse → stable ☒ Évolution non significative
Fins de missions intérim	2%	↘	
Licenciements économiques	1%	↘	
Autres licenciements	4%	↗	
Démissions	1%	↘	
Premières entrées	4%	↗	
Reprises d'activité	12%	↗	
Autres	25%	↘	

Sorties des listes, au cours des 12 derniers mois : 6 111

soit +2,1% sur un an.

Sur la même période, le département des Hautes-Pyrénées enregistre une évolution de +2,2%

Cessations d'inscription pour défaut d'actualisation	24%	↘
Reprises d'emploi signalées	44%	↗
Entrées en stage/formation	12%	↗
Arrêts de recherche	6%	↗
Radiations administratives	6%	↗
Autres	8%	↗

Au cours du mois :

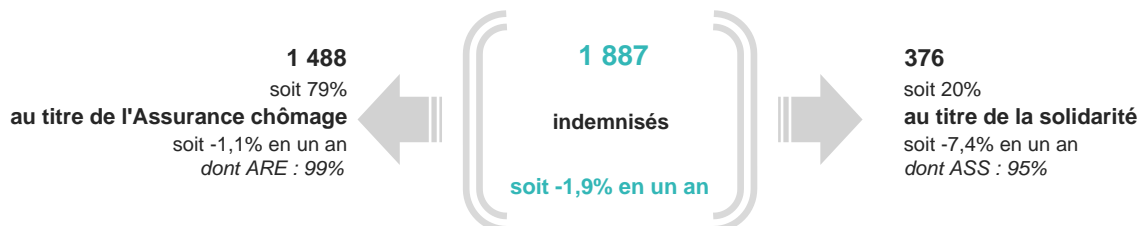
453 inscriptions, dont 37,5% sont des réinscriptions de moins de 6 mois, soit une évolution de +8,1% sur un an.

362 sorties dans le mois, soit une évolution de -15,0% sur un an.

■ L'indemnisation des demandeurs d'emploi à fin juillet 2017

1 887 personnes bénéficient d'une indemnité versée par Pôle emploi, soit 69% des personnes inscrites.

Source : Fichier National des Allocataires




Repères

Répartition et évolution annuelle des DEFM par département

Département	Répartition	Evolution annuelle
Ariège	3%	+3,3%
Aude	7%	+2,5%
Aveyron	3%	+3,1%
Gard	14%	+3,3%
Haute-Garonne	23%	+0,9%
Gers	2%	+1,5%
Hérault	22%	+4,1%
Lot	2%	+5,4%
Lozère	1%	+4,5%
Hautes-Pyrénées	3%	+0,2%
Pyrénées-Orientales	9%	+3,5%
Tarn	6%	+3,1%
Tarn et Garonne	5%	+3,9%
Occitanie	100%	+2,8%

Taux de chômage au 2ème trimestre 2017

Source : INSEE



Zone d'emploi de Tarbes-Lourdes : 10,4%

CARACTERISTIQUE DE LA DEMANDE D'EMPLOI EN FIN DE MOIS

Les catégories de demandeurs d'emploi

Fin septembre 2017, toutes catégories confondues, on compte 3 777 demandeurs d'emploi inscrits à Pôle emploi sur le bassin d'emploi. 91% sont en catégories ABC.

2 083	demandeurs d'emploi en catégorie A, soit -4,0% sur un an
467	demandeurs d'emploi en catégorie B, soit +8,6% sur un an
872	demandeurs d'emploi en catégorie C, soit -1,6% sur un an

Ce territoire compte également 101 demandeurs d'emploi en catégorie D, soit 3% et 254 en catégorie E, soit 7%. Ces dernières catégories enregistrent des évolutions respectives de -26,8% et de -4,9% sur un an.

Les publics spécifiques

Ces données permettent d'appréhender la situation des publics spécifiques au regard de l'emploi sur le territoire étudié.

	Nombre	Evolution annuelle	Part dans la DEFM
Jeunes	411	-7,8%	12%
Séniors	1 157	+5,5%	34%
Femmes	1 781	-0,7%	52%
DELD	1 453	-2,0%	42%
DELTD	811	-1,2%	24%
Activité réduite	1 339	+1,7%	39%
BOE	566	+6,0%	17%
RSA	338	ND*	10%
QPV	189	-4,5%	6%

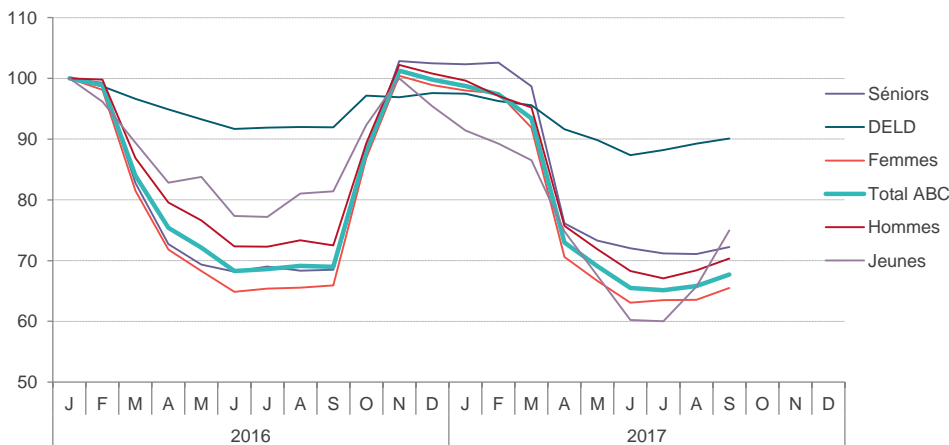
ND*: Non disponible

Aide à la lecture

Parmi les 3 422 demandeurs d'emploi inscrits en catégories ABC, 411 sont des jeunes. Ils évoluent de -7,8% sur un an. Ce public représente 12% des demandeurs d'emploi du territoire observé. Ce taux est inférieur à celui des Hautes-Pyrénées.

Une évolution contrastée selon le public - Indice base 100 janvier 2016

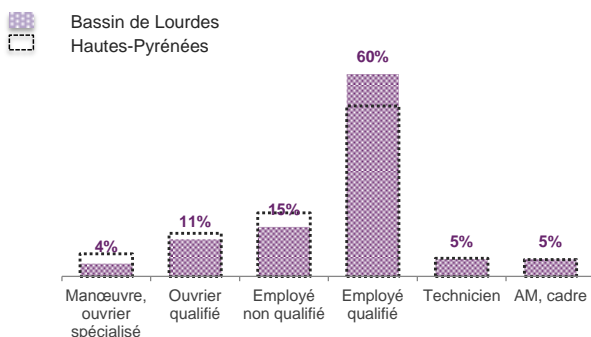
Le graphique présente des données brutes, les courbes peuvent donc présenter des variations importantes.



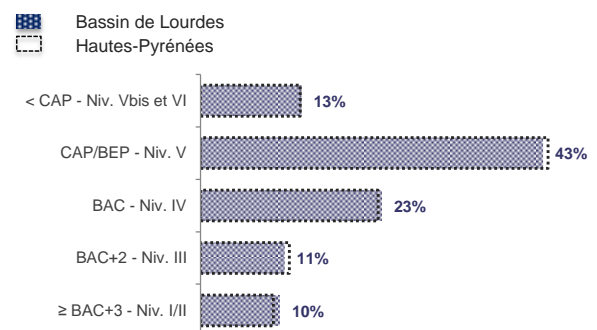
Aide à la lecture

Le nombre de séniors en septembre 2017, base 100 en janvier 2016 est de 103. Le nombre des demandeurs d'emploi a donc évolué de +3% entre 2016 et 2017.

60% des demandeurs d'emploi sont employés qualifiés



43% ont un niveau de formation CAP/BEP - Niv. V



LES MÉTIERS RECHERCHÉS PAR LES DEMANDEUR D'EMPLOI inscrits en catégories A, B et C fin septembre 2017

■ Le nombre de demandeurs d'emploi selon le domaine professionnel

	Territoire		% DELD	% activité réduite
	Nombre	%		
A - Agriculture et pêche, espaces verts, soins aux animaux	128	4%	38%	26%
B - Arts et Façonnage d'ouvrages d'art	20	1%	35%	SS*
C - Banque, assurance, immobilier	22	1%	23%	45%
D - Commerce, vente et grande distribution	524	15%	36%	38%
E - Communication, média et multimédia	52	2%	38%	40%
F - Construction, bâtiment et travaux publics	278	8%	42%	37%
G - Hôtellerie-restauration tourisme loisirs et animation	656	19%	35%	42%
H - Industrie	210	6%	53%	39%
I - Installation et maintenance	168	5%	45%	33%
J - Santé	121	4%	42%	55%
K - Services à la personne et à la collectivité	698	20%	52%	45%
L - Spectacle	32	1%	50%	53%
M - Support à l'entreprise	296	9%	45%	33%
N - Transport et logistique	203	6%	40%	34%
Total	3 422	100%	42%	39%

■ Vingt métiers concentrent 41% des demandeurs d'emploi

	Territoire		% DELD	% activité réduite
	Nombre	%		
K - Services domestiques	127	4%	55%	54%
K - Assistance auprès d'enfants	103	3%	57%	55%
D - Vente en habillement et accessoires de la personne	99	3%	37%	41%
G - Personnel de cuisine	96	3%	27%	44%
K - Nettoyage de locaux	93	3%	61%	34%
G - Personnel d'étage	90	3%	34%	43%
K - Assistance auprès d'adultes	79	2%	46%	46%
G - Service en restauration	76	2%	32%	50%
M - Secrétariat	69	2%	52%	41%
G - Plonge en restauration	67	2%	43%	30%
D - Vente en alimentation	63	2%	44%	40%
I - Maintenance des bâtiments et des locaux	62	2%	53%	29%
G - Réception en hôtellerie	58	2%	45%	34%
M - Accueil et renseignements	48	1%	42%	27%
D - Mise en rayon libre-service	47	1%	23%	34%
D - Vente en articles de sport et loisirs	47	1%	36%	36%
D - Vente en décoration et équipement du foyer	43	1%	42%	33%
G - Éducation en activités sportives	41	1%	44%	56%
F - Peinture en bâtiment	40	1%	55%	33%
N - Magasinage et préparation de commandes	39	1%	44%	31%
Total 20 premiers métiers	1 387	41%	44%	41%

Définitions

DEFM : les Demandeurs d'Emploi en Fin de Mois sont des personnes qui sont inscrites à Pôle emploi.

Les catégories:

- **Catégorie A** : Demandeurs d'emploi en recherche active, disponibles et sans emploi.
- **Catégorie B** : Demandeurs d'emploi en recherche active, disponibles et ayant exercé une activité réduite courte (≤ 78h au cours du mois).
- **Catégorie C** : Demandeurs d'emploi en recherche active, disponibles et ayant exercé une activité réduite longue (> 78h au cours du mois).
- **Catégorie D** : Demandeurs d'emploi en stage, en formation,... et sans emploi.
- **Catégorie E** : Demandeurs d'emploi déjà en emploi (bénéficiaires de contrats aidés, créateurs d'entreprise) et recherchant un autre emploi.

Secret statistique (SS)* : Les données de la demande inférieures à 5 sont soumises au secret statistique

Jeunes : Moins de 25 ans

Séniors : 50 ans et plus

DELD : Demandeurs d'Emploi de Longue Durée

(inscrits depuis plus d'un an)

DETLD : Demandeurs d'Emploi de Très Longue Durée

(inscrits depuis plus de 2 ans)

BOE : Bénéficiaire de l'Obligation d'Emploi

RSA : Bénéficiaire du Revenu de Solidarité Active

Activité réduite : Demandeurs d'emploi qui pratiquent une activité rémunérée tout en restant inscrits sur les listes de Pôle emploi. Ces demandeurs d'emploi sont inscrits en catégorie B ou C selon la durée de travail dans le mois.

ARE : Allocation de Retour à l'Emploi

ASS : Allocation de Solidarité Spécifique



Marché du travail des territoires

Bassin de Lourdes



LES OFFRES D'EMPLOI COLLECTÉES AU COURS DES 12 DERNIERS MOIS

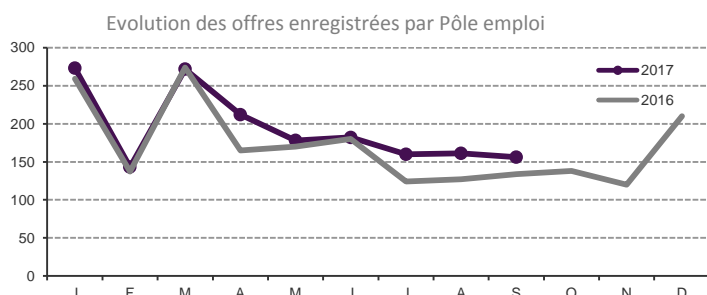
■ Contexte à fin septembre 2017

2 205 offres d'emploi collectées par Pôle emploi

soit 21% des offres enregistrées des Hautes-Pyrénées

Leur nombre évolue de +11,1% sur un an.

Hautes-Pyrénées : -3,5% sur un an.



Au cours du mois :

156 offres enregistrées, dont 32% d'offres durables et 68% d'offres de moins de 6 mois. Soit +16,4% sur un an.

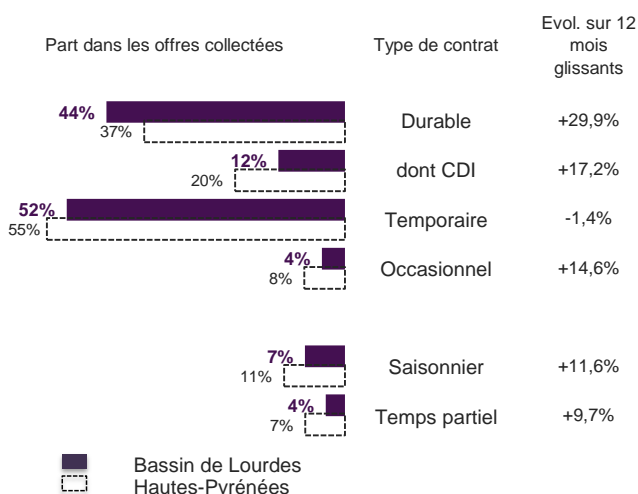
Repères

Répartition et évolution annuelle des offres d'emploi par département

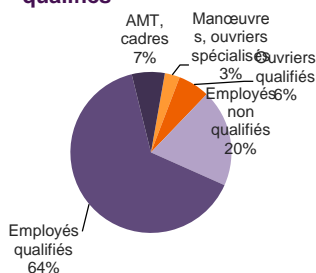
Département	Répartition	Evolution annuelle
Ariège	2%	+8,7%
Aude	5%	+14,9%
Aveyron	3%	+11,2%
Gard	10%	+15,3%
Haute-Garonne	34%	+24,6%
Gers	4%	+32,2%
Hérault	21%	+12,6%
Lot	3%	+15,2%
Lozère	1%	+3,8%
Hautes-Pyrénées	4%	-3,5%
Pyrénées-Orientales	6%	+10,5%
Tarn	4%	+12,4%
Tarn et Garonne	3%	+14,8%
Occitanie	100%	+16,5%

■ Le profil des offres d'emploi

52% des emplois proposés sont des contrats temporaires



64% des contrats de travail concernent des postes d'employés qualifiés



63%
des offres d'emploi dans les établissements de moins de 10 salariés

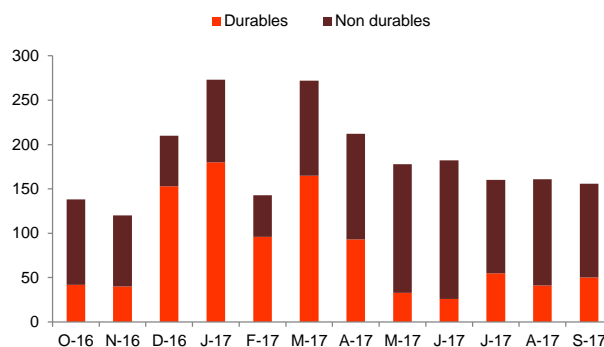
82% des offres d'emploi dans les services hors ETT

Secteur	Nombre	Part	Evol. sur 12 mois glissants
Agriculture	1	0%	-83,3%
Industrie	133	6%	+30,4%
Construction	52	2%	+33,3%
Commerce	160	7%	+16,8%
Intérim	46	2%	+2,2%
Services hors intérim	1 813	82%	+9,5%

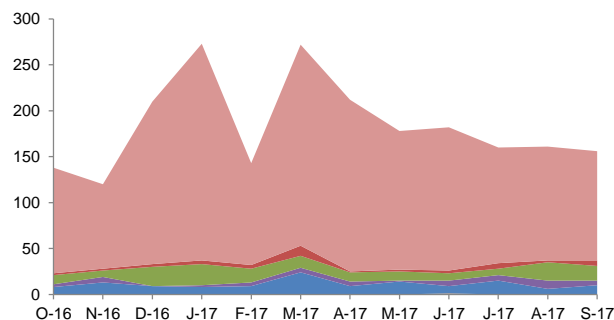
■ La saisonnalité des offres d'emploi

Le nombre d'offres d'emploi enregistrées varie selon les périodes de l'année. Ainsi, l'effet saisonnier des offres selon l'activité et le type de contrat est plus ou moins conséquent. Les graphiques ci-dessous permettent ainsi de mieux cerner la part des offres durables et les offres enregistrées dans certaines activités au fil des mois.

selon le type de contrat



selon le secteur d'activité



■ Agriculture ■ Commerce
■ Industrie ■ Intérim
■ Construction ■ Services hors intérim

LES MÉTIERS RECHERCHÉS PAR LES EMPLOYEURS

■ Le nombre d'offres d'emploi selon le domaine professionnel

en cumul sur les 12 derniers mois

	Territoire		Evol. Sur 12 mois glissants
	Nombre	%	
A - Agriculture et pêche, espaces verts, soins aux animaux	20	1%	-23,1%
B - Arts et Façonnage d'ouvrages d'art	SS*	SS*	+100,0%
C - Banque, assurance, immobilier	4	0%	-20,0%
D - Commerce, vente et grande distribution	227	10%	+1,8%
E - Communication, média et multimédia	10	0%	+0,0%
F - Construction, bâtiment et travaux publics	65	3%	+51,2%
G - Hôtellerie-restauration tourisme loisirs et animation	1 358	62%	+14,8%
H - Industrie	53	2%	+51,4%
I - Installation et maintenance	59	3%	-3,3%
J - Santé	93	4%	-12,3%
K - Services à la personne et à la collectivité	189	9%	+16,7%
L - Spectacle	SS*	SS*	+50,0%
M - Support à l'entreprise	61	3%	-11,6%
N - Transport et logistique	61	3%	+3,4%
Total	2 205	100%	+11,1%

■ Vingt métiers concentrent 71% des offres d'emploi collectées

au cours des 12 derniers mois

	Territoire		% offres durables	% offres saisonnières
	Nombre	%		
G-Personnel de cuisine	293	13%	37%	12%
G-Service en restauration	231	10%	40%	13%
G-Personnel d'étage	201	9%	34%	15%
G-Réception en hôtellerie	169	8%	66%	8%
G-Personnel polyvalent d'hôtellerie	121	5%	36%	7%
G-Plonge en restauration	101	5%	34%	12%
G-Café, bar brasserie	79	4%	34%	5%
D-Mise en rayon libre-service	59	3%	46%	SS*
G-Personnel polyvalent en restauration	58	3%	33%	17%
K-Services domestiques	36	2%	56%	SS*
K-Nettoyage de locaux	30	1%	70%	SS*
J-Soins d'hygiène, de confort du patient	28	1%	39%	SS*
G-Management du personnel de cuisine	23	1%	48%	SS*
J-Personnel polyvalent des services hospitaliers	22	1%	50%	SS*
G-Animation de loisirs auprès d'enfants ou d'adolescents	22	1%	14%	SS*
D-Vente en alimentation	21	1%	33%	SS*
D-Vente en décoration et équipement du foyer	21	1%	52%	SS*
I-Maintenance des bâtiments et des locaux	20	1%	55%	SS*
K-Accompagnement médicosocial	17	1%	35%	SS*
A-Entretien des espaces naturels	17	1%	94%	SS*
Total 20 premiers métiers	1 569	71%		
Total tous métiers	2 205		44%	7%

Définitions

Les types de contrat :

- **Contrat durable** : CDI ou CDD d'une durée supérieure à 6 mois.
- **Contrat temporaire** : CDD d'une durée comprise entre 1 et 6 mois ou mission intérim supérieure à 1 mois.
- **Contrat occasionnel** : CDD ou mission intérim d'une durée inférieure à 1 mois.

Temps partiel : offre d'emploi de moins de 20 heures par semaine

Secret statistique (SS)* : Les données offres inférieures à 3 sont soumises au secret statistique

Directeur de la publication :
Serge LEMAITRE

Directeur de la rédaction :
Statistiques, Études et Évaluations

Réalisation :
Statistiques, Études et Évaluations

Pôle emploi Occitanie
33/43 avenue Georges Pompidou
BP 93186
31131 Balma cedex

Retrouvez les productions du service
Statistiques, Etudes et Evaluations sur le site :
<http://www.observatoire-emploi-occitanie.fr>

